



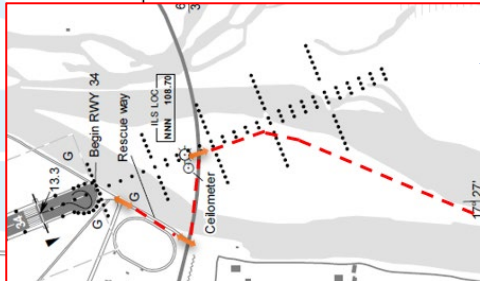
	Innan tillträde till manöverområdet krävs tillstånd från trafikledningen via kanal 1
	Körtillstånd med grön behörighet får färdas på inre färdväg
	Körtillstånd med blå behörighet får färdas på färdvägar och plattor
	Körtillstånd med blå/röd behörighet får färdas på färdvägar, plattor och manöverområdet

Teckenförklaring

	Klarering krävs för passage		Färdväg
	Manöverområde		Inre färdväg
	Platta		Staket
	GP, PAPI & DVOR		Grind
	Grind		Grind utryckningsväg

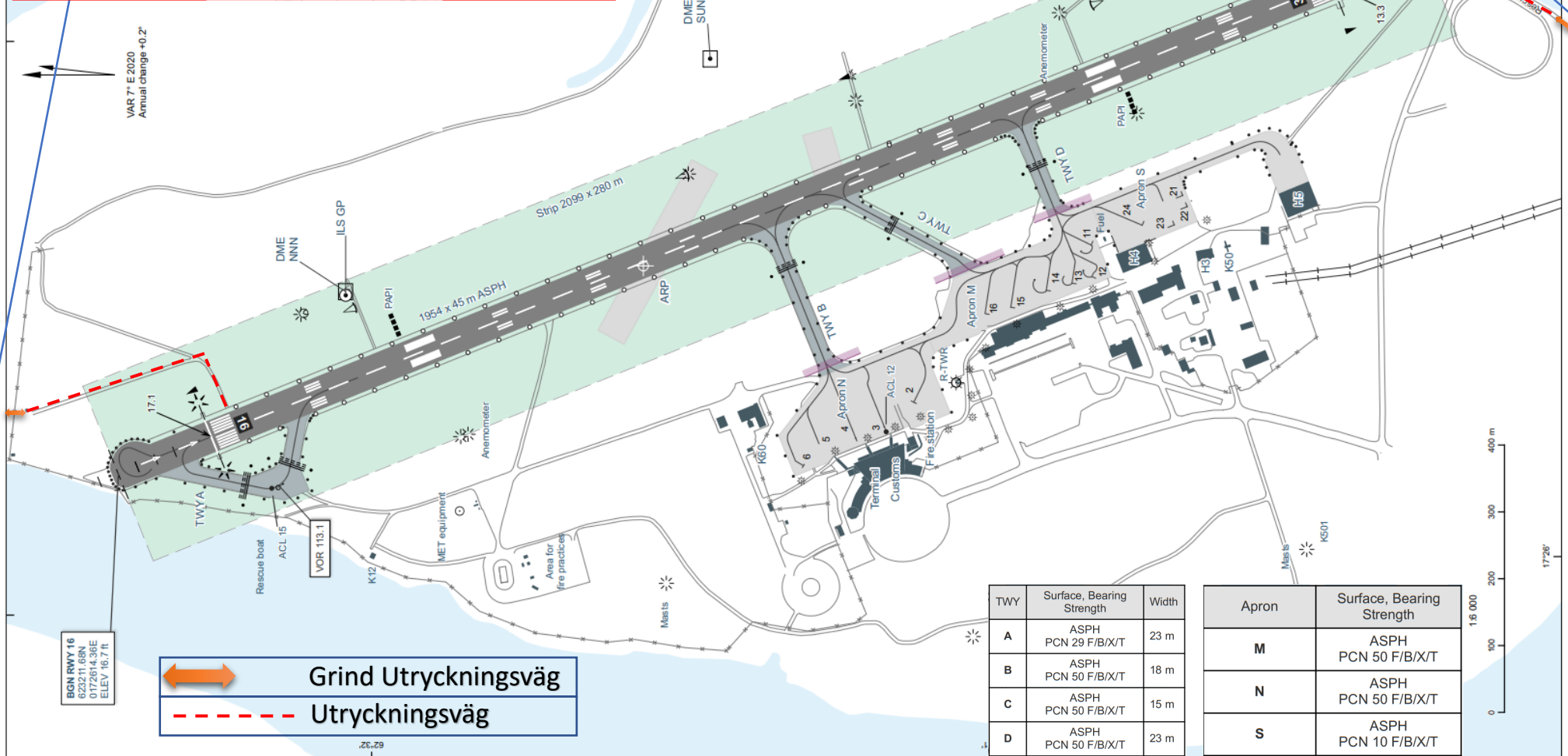
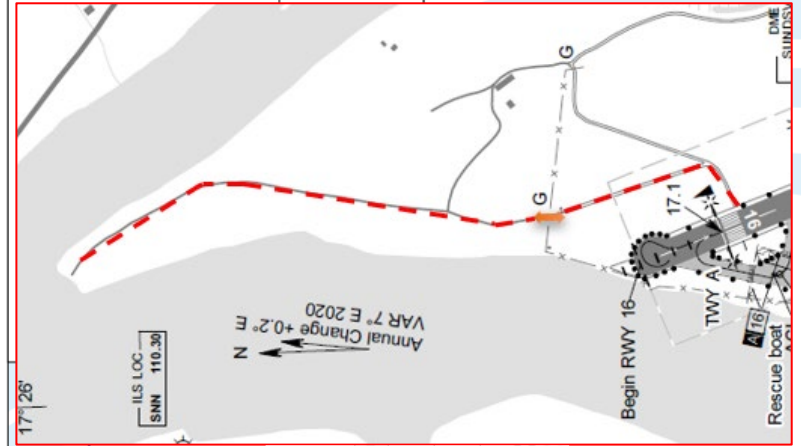
 **Grind Utryckningsväg**
 **Utryckningsväg**

TWY	Surface, Bearing Strength	Width
A	ASPH PCN 29 F/B/X/T	23 m
B	ASPH PCN 50 F/B/X/T	18 m
C	ASPH PCN 50 F/B/X/T	15 m
D	ASPH PCN 50 F/B/X/T	23 m



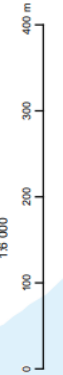
TWY	Surface, Bearing Strength	Width
A	ASPH PCN 29 F/B/X/T	23 m
B	ASPH PCN 50 F/B/X/T	18 m
C	ASPH PCN 50 F/B/X/T	15 m
D	ASPH PCN 50 F/B/X/T	23 m

Apron	Surface, Bearing Strength
M	ASPH PCN 50 F/B/X/T
N	ASPH PCN 50 F/B/X/T
S	ASPH PCN 10 F/B/X/T



BGN RWY 16
 623211.68N
 0172814.36E
 ELEV 16.7 ft

BGN RWY 34
 623107.36N
 0172814.36E
 ELEV 10.5 ft



17°26'